

DIMANCHE DES RAMEAUX



Cette année, la bénédiction des rameaux sera reportée au dimanche juste après la fin du confinement. Voici un certain nombre de propositions pour marquer cette journée.




Vidéo

Les Rameaux, le jour de gloire

[voir la vidéo](#)

La prière familiale



Préparer la prière

- **Un coin prière** : en installer un, où chacun ait sa place, avec une bougie, une croix, une icône et un vase.
- **Un conducteur** : il conduit la prière. C'est logiquement un des parents ou un « grand » qui reçoit cette mission pour la famille.
- **Des lecteurs** : s'entraîner à lire lentement les textes, expliquer les mots difficiles.
- **Des chants** : au début et à la fin de la célébration, si on le souhaite...
- **Une bible** : Pour des enfants de moins de 12 ans, il vaut mieux lire la traduction proposée ici. Pour des collégiens ou des lycéens, il est bon de leur demander d'ouvrir leur bible (si vous n'en avez pas... pas de panique... vous irez en acheter une à la fin du confinement !) et de chercher le passage biblique (avant le début de la prière).

Déroulement

Assemblée : Se rassembler à l'entrée de la pièce, avec des branchages à la main ou les rameaux en papier. Un enfant ou un adulte tient la Bible, un autre la bougie allumée.

Conducteur : « Nous voici rassemblés en début de Semaine sainte. Cette semaine, c'est la semaine de la victoire. Jésus arrive à Jérusalem comme un roi. Écoutons ! »

Conducteur : « Une grande foule acclame Jésus comme un roi. Il va nous sauver, nous délivrer ! Mais c'est un drôle de roi : il est monté sur un petit âne, il n'a pas d'armée, pas de serviteurs. À notre tour, acclamons le Seigneur, acclamons notre roi. »

Conducteur : Inviter la famille à former une procession derrière les porteurs de la Bible et de la bougie allumée. | *Chant :* « [Voici celui qui vient](#) »

A l'écoute de la Parole de Dieu

Conducteur : « Je vous invite à faire un signe de croix : au nom du Père, du Fils, du Saint-Esprit. Amen. »

Lecteur : Ouvrir la Bible et proclamer Marc 11, 1-2.7-10.
ou regarder la [vidéo de Théobule](#) .

Évangile de Jésus Christ selon saint Marc 11,1-27

Jésus et ses disciples approchent de Jérusalem. Ils sont près de Bethfagé et de Béthanie, vers le mont des Oliviers. Jésus envoie deux disciples en leur disant : « Allez dans le village qui est devant vous. Là, vous verrez tout de suite un petit âne attaché avec une corde. Personne ne s'est encore assis sur lui. Détachez-le, et amenez-le ici. [...] Les disciples amènent le petit âne auprès de Jésus. Ils mettent leurs vêtements sur l'âne, et Jésus s'assoit dessus. Beaucoup de gens étendent leurs vêtements sur le chemin. D'autres y mettent des branches vertes qu'ils ont coupées dans les champs. Ceux qui marchent devant Jésus et ceux qui le suivent crient : « Gloire à Dieu ! Que Dieu bénisse celui qui vient en son nom ! Que Dieu bénisse le Royaume qui vient, le royaume de David notre ancêtre ! Gloire à Dieu au plus haut des cieux ! »

Assemblée : Agiter les branchages en chantant «*Acclamez le Seigneur car il vient !*» ou «*Hosanna*»

Lecteur : Déposer la Bible et la bougie dans le visuel liturgique et s'asseoir en gardant les branchages.

Conducteur : « C'est la semaine de la victoire. Mais Jésus ne va pas devenir le roi de Jérusalem. Dieu veut une victoire encore plus grande. Jésus a confiance en Dieu. Écoutons ce qui va se passer quelques jours après. »

Lecteur : Venir prendre la Bible, se tourner vers l'assemblée et l'ouvrir. Proclamer Marc 15,2-9.13-15. À la fin de la lecture, poser la Bible à sa place.

Évangile de Jésus Christ selon saint Marc 15,2-9.13-15

Pilate demande à Jésus : « Est-ce que tu es le roi des Juifs ? » Jésus lui répond : « C'est toi qui le dis. » Les chefs des prêtres accusent Jésus de beaucoup de choses. Pilate demande encore à Jésus : « Tu ne réponds rien ? Tu entends tout ce qu'ils disent contre toi ? » 5 Mais Jésus ne répond plus rien, et Pilate est très étonné. A chaque fête de Pâque, Pilate libère un prisonnier, celui que la foule veut. ? Un homme appelé Barabbas est en prison avec ses camarades. Ils ont tué quelqu'un quand ils se sont révoltés contre les Romains. La foule arrive chez Pilate. Les gens se mettent à lui demander : « Fais pour nous ce que tu as l'habitude de faire ! » Pilate leur répond : « Est-ce que vous voulez que je vous libère le roi des Juifs ? » [...] Ils répondent en criant : « Cloue-le sur une croix ! » Pilate leur dit : « Qu'est-ce qu'il a donc fait de mal ? » Mais ils crient encore plus fort : « Cloue-le sur une croix ! » Pilate veut faire plaisir à la foule, il leur libère Barabbas. Il fait frapper Jésus à coups de fouet, puis il le livre aux soldats pour qu'ils le clouent sur une croix.

Partage d'Évangile

Avec des petits : Faire d'abord reformuler ce qu'ils ont compris de l'Évangile, en complétant ce qu'ils ont omis, en expliquant ce qui est compliqué. On peut faire dessiner la scène de l'entrée dans Jérusalem ou la faire rejouer.

Avec des plus grands :

Proposer un partage d'Évangile :

- Que me dit cet évangile aujourd'hui ?
- Temps de méditation en silence.
- Ecouter le commentaire proposé (ou un autre) :

Lecteur : « Nous aussi, nous avons confiance en Dieu. Il est le tout-puissant. Cette semaine, c'est la semaine de la victoire, car Dieu ressuscite Jésus. La vie est plus forte que la mort. »

« Cette semaine, c'est la semaine de la victoire. Tout doucement, par amour, Dieu gagne sur la mort et le mal, pour toujours. Je regarde cette croix. Elle est belle cette croix. Elle dit la joie et l'amour de Dieu pour nous. »

Conducteur : Inviter à se mettre debout.

Conducteur : Inviter à venir mettre les rameaux dans les vases prévus à cet effet.

Prière

Conducteur : « Prions. Comme Jésus nous l'a enseigné, nous disons : NOTRE PÈRE... »

Bénédictioin et envoi

Conducteur : « C'est la semaine de la victoire. Dieu, par amour, a vaincu le mal et la mort. Qu'une espérance nouvelle habite nos cœurs ! Traçons sur nous le signe de la victoire, le signe de l'amour, le signe de la croix. Que le Seigneur nous bénisse au nom du Père, et du Fils, et du Saint-Esprit. »

Assemblée : Tracer sur soi le signe de la croix, lentement et posément. Je reprends le rameau que j'ai apporté, ou fabriqué, et je le mets à la fenêtre de ma chambre.

Le jardin de Pâques

Pour prolonger la prière familiale, on peut réaliser le jardin de Pâques (en terre ou en papier). Chaque jour on fera évoluer ce jardin jusqu'au matin de Pâques (1 min par jour !).

Deux propositions sont possibles : Un jardin de Pâques à composer (il vous faut un plat, de la terre ou du sable) ou un jardin de Pâques à colorier. ([kit à télécharger ici](#)).



Jardin de Pâques à fabriquer

Prévoir : Un plateau ou un grand plat creux, de la terre ou du sable.

Remplir un grand plat creux ou un plateau avec de la terre ou du sable.

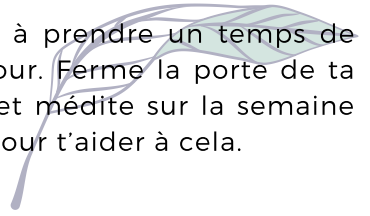
Jardin de Pâques à découper

Découper puis disposer le décor de fond, le rempart de Jérusalem, les rameaux et les vêtements.



Stop Carnet

Chaque jour de la semaine, tu es invité à prendre un temps de silence pour méditer le mystère de ce jour. Ferme la porte de ta chambre, éteins les écrans. Fais silence et médite sur la semaine sainte. Des questions te sont proposées pour t'aider à cela.



Pour les enfants du primaire

La foule est heureuse d'accueillir Jésus et elle le reconnaît comme Fils de Dieu. Et toi, que voudrais-tu dire à Jésus pour l'acclamer, pour lui dire merci tout fort ?

La foule pose des manteaux et des branches devant Jésus. Et toi quel geste voudrais-tu faire pour Jésus ?

Pour les collégiens

Quand Jésus est acclamé par la foule, ils reconnaissent Jésus comme fils de Dieu. Et toi qui est Jésus pour toi ?


Après avoir été acclamé par la foule, Jésus est rejeté par la foule qui crie « crucifie-le ! ». Pendant ce temps de carême, as-tu vécu ces deux attitudes ? A quel moment ? Que souhaites-tu dire à Jésus en ce dimanche ?

Pour les lycéens

Ce dimanche nous fait passer avec Jésus de la gloire à la croix. Jésus est acclamé puis rejeté par la même foule. Comment Jésus est-il Messie – Sauveur de son peuple pour cette foule qui l'acclame puis le rejette ?

Au début de la semaine sainte nous montons à Jérusalem avec Jésus. Que veux-tu vivre cette semaine ? Quel engagement veux-tu prendre en ce début de semaine sainte pour mieux vivre aux côtés de Jésus ?

Jeu



Horizontal

2. Fête juive de la libération d'Egypte 4. Titre de Jésus 6. il chante 7. Elle demande que Jésus soit crucifié 12. jardin où Jésus prie 13. Le lieu où Jésus repose 14. Récipient sacré pour un breuvage 15. Une boisson.

Vertical

1.Drap mortuaire 3. Dieu l'a conclue avec son peuple 5. Lieu de la croix 8. Coule dans les veines 9. Représentant de l'autorité romaine 10. Remettre une personne ou une chose à quelqu'un 11. Un des lieux du temple.

Bricolage

Chaque jour de la semaine, nous te proposons de prendre un temps de bricolage. Aujourd'hui 2 propositions au choix :

- Réaliser des rameaux en papier
- Faire une grande banderole Hosanna en tissu à accrocher à la fenêtre


Rameaux en papier

Matériel :

Une feuille A4 de couleur verte
Une baguette
De la colle ou du scotch

Réalisation :

Photocopier ou reproduire le modèle sur la feuille A4 verte,
Plier la feuille A4 en deux en suivant les pointillés,
Découper la palme,
Déplier la feuille A4,
Fixer la palme sur une baguette,
Mettre un rameau à sa fenêtre.



Banderole Hosanna

Matériel :

Un grand tissu (vieux drap)
Des marqueurs ou de la peinture.

Réalisation :

Faire un pochoir de rameau à l'aide du modèle prévu pour les rameaux en papier,
Ecrire à la peinture HOSANNA en grand sur la banderole,
Peindre au pochoir des rameaux autour du mot Hosanna.

Action : Défi sans parler !

Tous les jours, tu trouveras dans cette rubrique un défi ou une action à réaliser. Cela peut être un jeu en famille, un défi sur internet ou plein d'autres encore en fonction de notre imagination.

Action du jour : Mettre un rameau à sa fenêtre ou une banderole Hosanna sur le mur de la maison ! (cf. bricolage)

Soyons en commun

Office du jour en direct

Cathédrale Saint-Corentin à 10h30 : [YouTube](#) ou [Facebook Live](#)
Mission Saint-Luc à 19h00 : [Facebook Live](#)

Gardons le lien : Parlez-nous de vous !

Vous pouvez nous envoyer une photo de vos activités manuelles, la manière dont s'est passé le défi « Action », votre coin prière ou votre jardin de Pâques. Avec votre autorisation, nous la publierons sur le site du diocèse.

Message à envoyer à communication@diocese-quimper.fr